


















ATTENDRE QUE LE LOCAL SOIT VIDE, PUIS RESPECTER UN DELAI DE LATENCE DE 20 MINUTES AVANT DE PROCÉDER AU BIONETTOYAGE DES SOLS
(AFIN DE S'ASSURER QUE LES GOUTELLETES SOIENT BIEN RETOMBÉES SUR LES SURFACES)

Ne pas utiliser d'aspirateur

PORTEZ VOS EQUIPEMENTS DE PROTECTION INDIVIDUELLE



ÉTAPES	OPÉRATION	QUAND	PRODUIT	CONSOMMABLES	PRECONISATIONS	MODE OPÉRAITORE	ÉVACUATION	
1	BALAYAGE 	MINIMUM 2X / JOUR	SANS PRODUIT	UTILISER DES GAZES A USAGE UNIQUE OU DES FRANGES DE DEPOUSSIERAGE LAVABLES 	AÉRER LA PIECE 15MN 2X/JOUR	DEMARRER DE LA PORTE D'ENTREE ET ALLEZ AU FOND DE LA PIECE POUR CREER UNE RESERVE D'EAU	APRÈS UTILISATION DÉPOSER LE BANDEAU A USAGE UNIQUE OU LA FRANGE LAVABLE DANS LE SAC DÉDIÉ	
2	LAVAGE 	APRES CHAQUE BALAYAGE	DÉTERGENT  AU DOSAGE PRECONISÉ	UTILISER DES BANDEAUX A USAGE UNIQUE OU DES FRANGES 	IMPREGNER LE BANDEAU OU LA FRANGE DE SOLUTION DÉTERGENTE COMODIS	PUIS RECULER VERS LA SORTIE EN EFFECTUANT DES MOUVEMENTS DE 'S' SELON LA MÉTHODE DITE A LA 'GODILLE		
3	RINCAGE 	APRES CHAQUE LAVAGE	EAU DU RÉSEAU 		IMPREGNER LE BANDEAU OU LA FRANGE D'EAU DU RÉSEAU			
4	SÉCHAGE 	<p> LAISSER SECHER</p> <p>AVANT DE PROCÉDER A LA PHASE DE DÉSINFECTION, LES SOLS DOIVENT-ÊTRE PARFAITEMENT SECS</p>						
5	DÉSINFECTION 	APRES CHAQUE LAVAGE SUR SOLS SECS	DÉSINFECTANT ACTIF SUR CORONAVIRUS  AU DOSAGE PRECONISÉ	UTILISER DES BANDEAUX A USAGE UNIQUE OU DES FRANGES LAVABLES 	IMPREGNER LE BANDEAU OU LA FRANGE DE SOLUTION DÉSINFECTANTE COMODIS	DEMARRER DE LA PORTE D'ENTREE ET ALLEZ AU FOND DE LA PIECE PUIS RECULER VERS LA SORTIE EN EFFECTUANT DES MOUVEMENTS DE 'S' SELON LA MÉTHODE DITE A LA 'GODILLE	APRÈS UTILISATION DÉPOSER LE BANDEAU A USAGE UNIQUE OU LA FRANGE LAVABLE DANS LE SAC DÉDIÉ 	NE PAS RINCER